

Avec l'application  
**NOMAD CAR NORMANDIE**  
restez bien informé !



**NO MA D**

RÉSEAU DE MOBILITÉ  
NORMAND



RÉGION  
**NORMANDIE**



# NE CHERCHEZ PLUS L'INFORMATION !

L'APPLICATION NOMAD CAR NORMANDIE de la Région Normandie vous accompagne au quotidien et vous informe de toute l'actualité du réseau routier et scolaire (conditions de circulation, offres promotionnelles, évènements...).

**NOMAD CAR NORMANDIE**  
est une application  
éditée par Citykomi.



Elle est **GRATUITE, LIBRE ET 100% ANONYME** pour protéger votre vie privée et celle de vos enfants : **aucun compte à créer, aucune donnée personnelle à transmettre.** Vous ne recevez que les informations des secteurs auxquels vous ou votre enfant êtes abonné.

**ABONNEZ-VOUS DÈS MAINTENANT**  
aux notifications du secteur de votre choix  
pour recevoir instantanément l'information  
diffusée par NOMAD Car.

## COMMENT S'ABONNER AUX NOTIFICATIONS NOMAD CAR ?

1. Téléchargez l'application NOMAD Car Normandie

➤ Sur votre smartphone ou votre tablette.



ou



➤ Ou bien flashez ce  
QRCode pour arriver  
directement sur le  
téléchargement de  
l'application.





2. Ouvrez l'application et choisissez le secteur sur lequel vous circulez\*

➤ Cliquez sur « JE M'ABONNE ».

**BRAVO, VOUS ÊTES ABONNÉ AU RÉSEAU RÉGIONAL DE MOBILITÉ NORMAND !**


\* Reportez-vous à "Comment vous abonner à un autre secteur" (page 4) pour ajouter un nouveau territoire à votre abonnement.

3. Dès qu'une information est publiée vous recevez une notification sur l'écran d'accueil de votre smartphone.

➤ Cliquez sur la notification NOMAD Car pour consulter le message reçu.



## COMMENT S'ABONNER À UN AUTRE SECTEUR ?


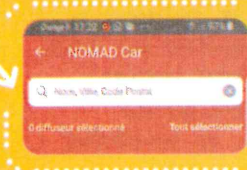
Ouvrez l'application\* et touchez l'icône  en haut de l'écran pour rechercher le nouveau secteur auquel vous souhaitez vous abonner.

### POUR LES CIRCUITS SCOLAIRES :

Saisissez le nom de la commune dans laquelle se situe l'établissement scolaire de votre enfant et sélectionnez le secteur qui vous intéresse.

### POUR LES LIGNES RÉGULIÈRES :

Saisissez le nom de votre département, par exemple pour la Seine-Maritime, sélectionnez : « 76 - Lignes régulières de Seine-Maritime »



➔ Cliquez sur « JE M'ABONNE ».

**Vous êtes prêt à recevoir toutes les notifications Nomad Car de votre secteur !**



\* si vous êtes déjà abonné à Citykom, sélectionnez "Mes diffuseurs" dans le menu et saisissez "Nomad Car"